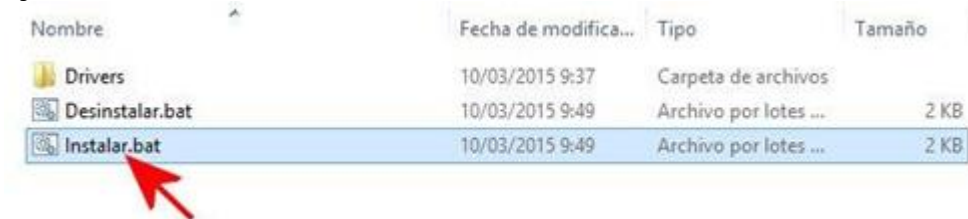


Cómo Instalar una Rom con SP Flash Tool

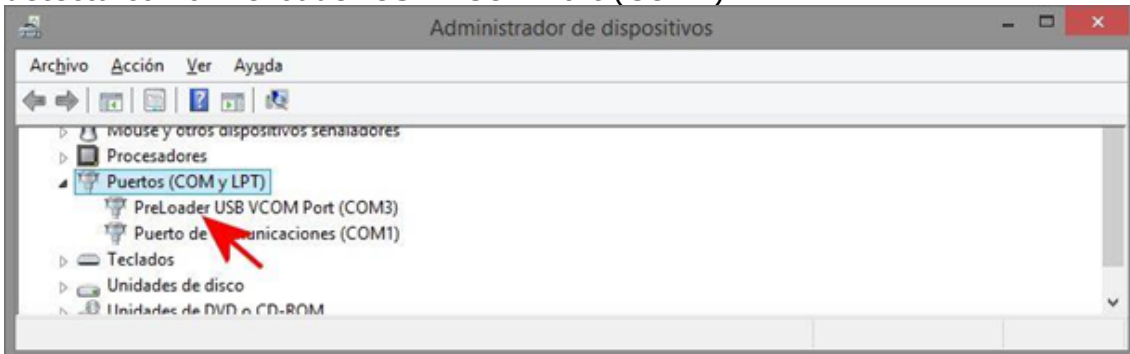
0. Instalación de drivers.

Lo primero de todo es instalar los drivers para que Windows reconozca el X600 en modo Preloader. Para ello vamos a la carpeta Drivers, y ejecutamos el archivo de instalación Instalar.bat



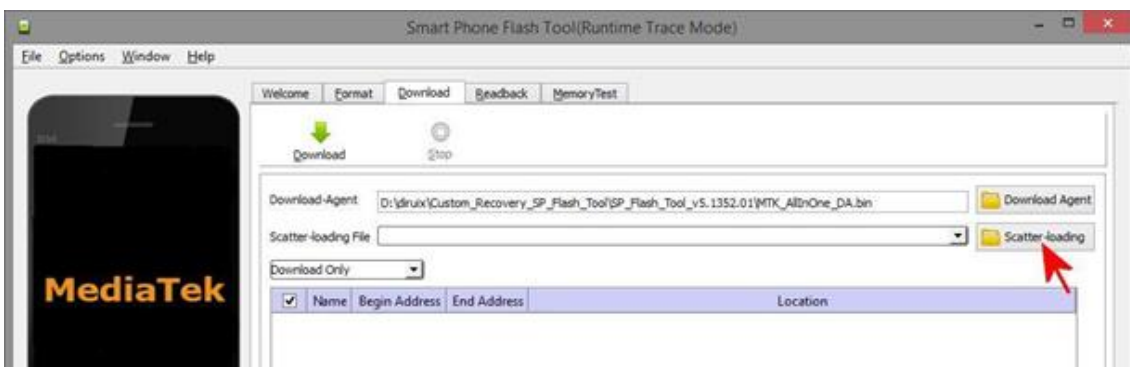
Reconocerá nuestro Sistema Operativo e instalará el driver correspondiente.

Ahora podemos conectar el X600 (**Apagado**) al PC mediante el cable USB y ver, en el Administrador de Dispositivos de Windows, que efectivamente nos detecta como PreLoader USB VCOM Port (COM*).



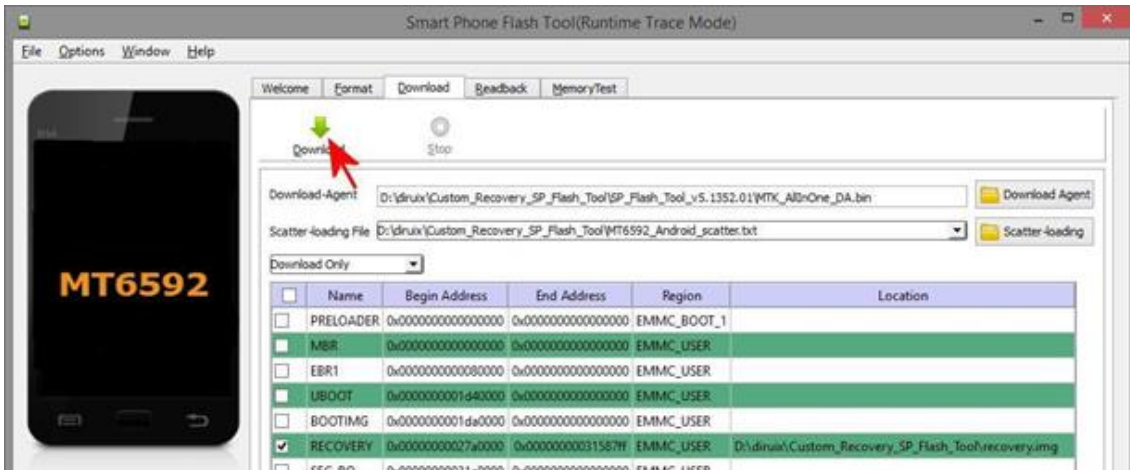
Comprobado el tema, desenchufarlo del USB.

1. Abrimos ahora el SP Flash Tool, y nos encontraremos la aplicación con muchas de sus opciones en blanco. Debemos pulsar ahora en el botón Scatter-Loading y buscar el archivo MT6795_Android_scatter_*.txt que hay en la carpeta.

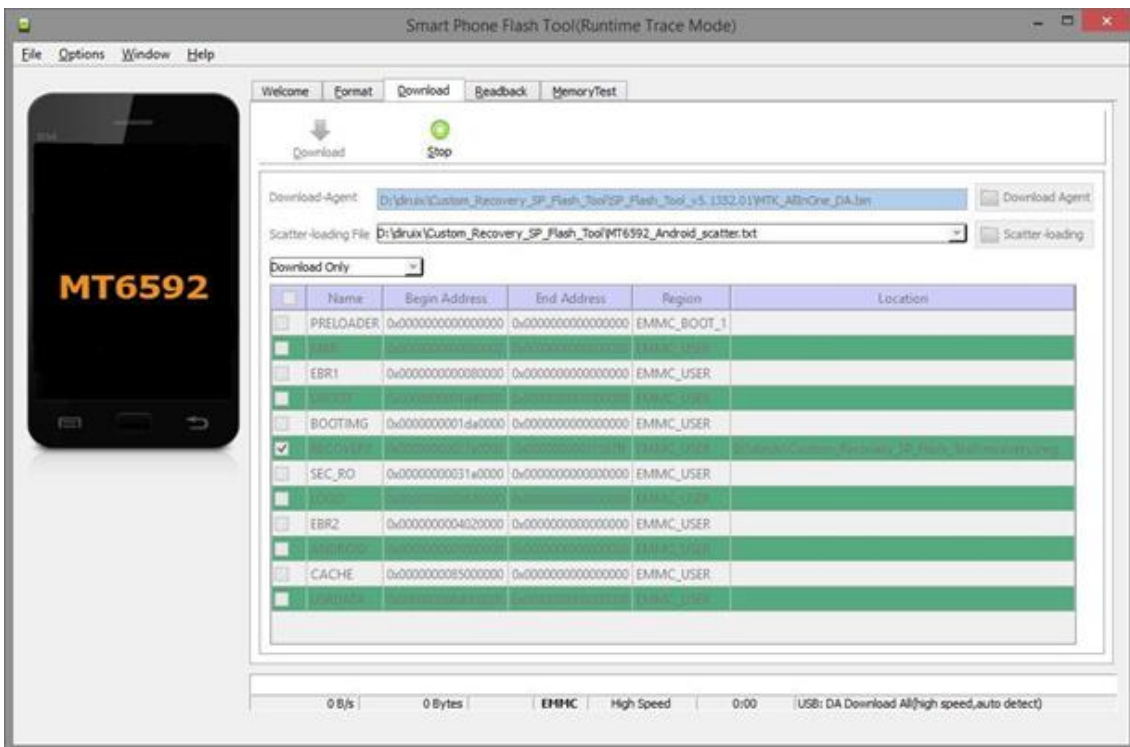


En cuanto le demos, el programa rellenara con varias lineas,esperamos a que termine el proceso.

2. Sin conectar aún el X600 al PC, debemos pulsar ahora en el botón Download de la barra de herramientas.



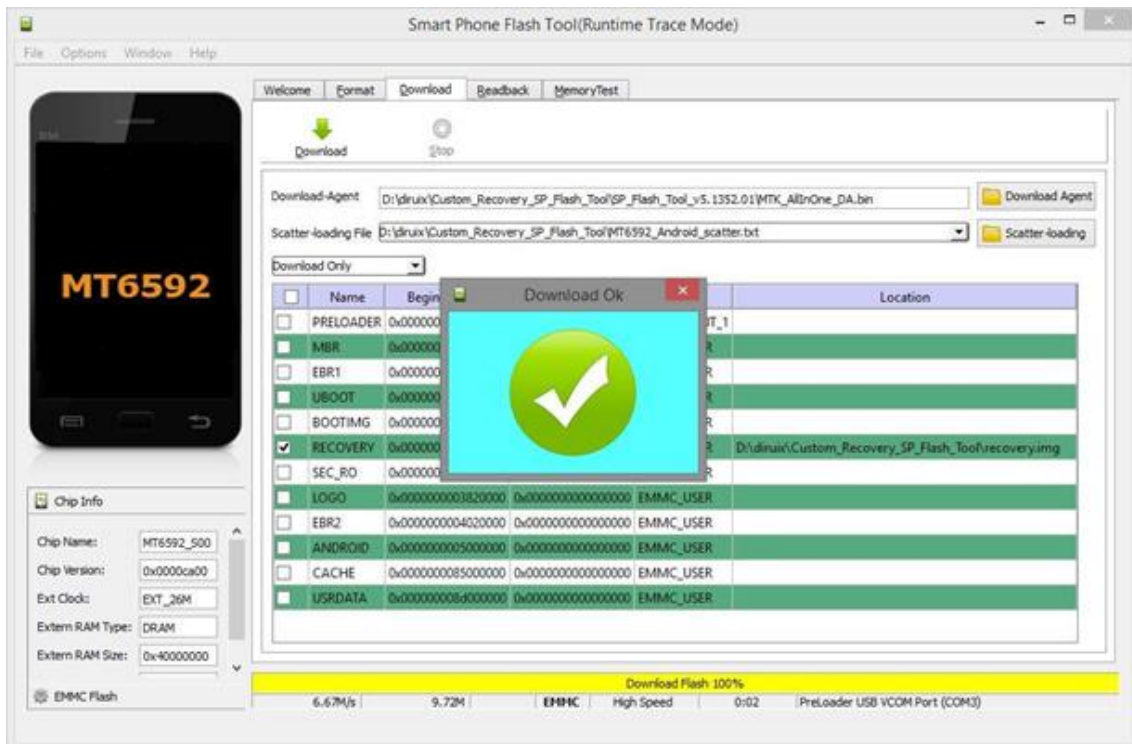
La aplicación queda en espera de que conectemos el X600



3. Es ahora cuando conectamos el X600 **Apagado** al puerto USB de nuestro ordenador.

Si en el paso 0 hemos realizado correctamente la instalación de los drivers, el SP Flash Tool debería reconocer nuestro X600 inmediatamente, y comenzará el proceso de copia, mostrando en todo momento una barra de progreso en la parte inferior de la aplicación.

Si todo ha ido bien, en pocos minutos se mostrará una ventana emergente con el mensaje Download OK, que nos confirmará que el proceso se ha completado correctamente. Tarda unos minutos. Cuando acabe saldrá lo siguiente:



Ya podemos cerrar tanto el mensaje de confirmación, como el propio SP Flash Tool, ya ha terminado su trabajo.

Desconectamos el usb y todo echo.

Encendemos el X600 y **tardara unos minutos** en arrancar del todo. La Rom 6s, que instala, te da de inicio ingles y chino como idiomas, pero luego en Ajustes, se puede poner el castellano y tendremos una ROM completita y en cristiano